



Dématérialisation des demandes de licences  
Saison 2020 – 2021

DSI

Service des Applications métiers FFF – Footclubs

Ref : FFF\_DDL\_2020\_V1.doc

---

Ref : FFF_DDL_2020_V1.doc .....	1
1. INTRODUCTION.....	3
2. LES DIFFÉRENTES ÉTAPES D'UNE DEMANDE DE LICENCE DÉMATÉRIALISÉE ..	3
3. LE RÔLE « SIGNATAIRE DES DEMANDES DE LICENCES DÉMATÉRIALISÉES » ..	3
4. L'ÉCRAN « DÉMATÉRIALISÉES » .....	4
5. INITIER UNE DEMANDE DE LICENCE DÉMATÉRIALISÉ.....	6
6. CONTRÔLER LES INFORMATIONS SAISIÉS PAR LE LICENCIÉ .....	10
7. SIGNER UNE DEMANDE .....	13
8. PARCOURS CÔTÉ LICENCIÉ .....	13

## 1. INTRODUCTION

Ce document est destiné à expliquer aux clubs le fonctionnement du processus de dématérialisation des demandes de licences.

**Ce service est facultatif.**

**Chaque club peut décider de l'utiliser ou non pour tout ou partie des licenciés concernés.**

Nature des demandes concernées :

- Renouvellement
- Nouvelles demandes

Types de licences concernés :

- Joueurs amateurs
- Dirigeants



Pour effectuer une demande de changement de club, il convient d'utiliser le processus papier standard via Footclubs.

## 2. LES DIFFÉRENTES ÉTAPES D'UNE DEMANDE DE LICENCE DÉMATÉRIALISÉE

Il existe plusieurs étapes lors d'une demande de licence dématérialisée. Ces étapes modifient le statut de la demande au cours de la vie de cette dernière :

- 1- Le club initie un renouvellement ou une nouvelle demande dématérialisée  
→ Statut de la demande = « **Prise de contact** »
- 2- Le licencié consulte le mail reçu et prépare les pièces à transmettre (si besoin)
- 3- Le licencié remplit le formulaire en ligne et transmet les pièces demandées  
→ Statut de la demande = « **Contrôle à effectuer** »
- 4- Le club contrôle les infos saisies par le licencié et les pièces transmises (il peut modifier les pièces s'il constate qu'elles ne sont pas correctes)  
→ Statut de la demande = « **En attente signature club** »
- 5- Le club signe la demande de licence
- 6- La demande est soumise à la Ligue pour validation

NB : si la Ligue refuse une des pièces transmises, celle-ci sera à ré-envoyer par le club via le menu habituel « Licences → Envoi pièces ».

## 3. LE RÔLE « SIGNATAIRE DES DEMANDES DE LICENCES DÉMATÉRIALISÉES »

Pour signer les demandes de licences dématérialisées, un rôle spécifique a été créé dans Footclubs : « **Signataire des demandes de licences dématérialisées** ».

Seul le « Correspondant Footclubs » du club peut attribuer ce rôle à un ou plusieurs des utilisateurs Footclubs de son club. Seuls les utilisateurs ayant ce rôle auront la possibilité de signer (et ainsi valider) les demandes de licences dématérialisées qui sont dans le statut « En attente signature club ».

Pour attribuer ce rôle à un utilisateur, le « Correspondant Footclubs » du club doit se rendre dans le menu « Organisation → Utilisateurs Footclubs » puis cliquer sur le nom de l'utilisateur

correspondant. Il faut ensuite cocher la case « Signataire des demandes de licences dématérialisées » puis valider.

#### 4. L'ÉCRAN « DÉMATÉRIALISÉES »

Sur Footclubs, un écran dédié à la gestion des demandes dématérialisées a été créé. Il est accessible via le menu « Licences → Dématérialisées ».

Il permet de suivre l'avancée des demandes de licences dématérialisées initiées par le club, de contrôler les informations saisies par les licenciés, et de les signer pour les soumettre à la validation de la Ligue.

Nom ▲	Sous-catégorie	Type	Nature	Statut	Email	Date de modification ▲
TTV Ttv	Dirigeant / Dirigeant	Dirigeant	Nouvelle demande	Prise de contact		04/06/19 à 12:12
VV Vv	Dirigeant / Dirigeant	Dirigeant	Nouvelle demande	Dossier en création		04/06/19 à 12:09

- 1- Nom de l'utilisateur connecté à Footclubs
- 2- Information permettant de savoir si l'utilisateur connecté est habilité ou non à signer les demandes de licences dématérialisées qui sont dans le statut « En attente signature club »
- 3- Bouton permettant d'initier une nouvelle demande de licence dématérialisée
- 4- Filtres permettant de retrouver facilement une demande parmi les demandes en cours. Il est possible de filtrer par :
  - a. Nom
  - b. Prénom
  - c. Catégorie et sous-catégorie
  - d. Nature de la demande
    - i. Nouvelle demande
    - ii. Renouvellement
  - e. Genre
    - i. Masculin
    - ii. Féminin
  - f. Statut de la demande
    - i. Dossier en création
    - ii. Prise de contact
    - iii. Contrôle à effectuer
    - iv. Avis du club
    - v. En attente signature club
    - vi. Signée



4'- Bouton permettant de lancer la recherche à partir des filtres sélectionnés.



4''- Flèche permettant de trier par ordre alphabétique croissant ou décroissant

- 5- Liste des demandes en cours avec les informations suivantes :
  - a. Nom et prénom du licencié
  - b. Sous-catégorie de la licence demandée
  - c. Type de licence
  - d. Nature de la demande
  - e. Statut de la demande
  - f. Statut de l'email
  - g. Dernière date de modification

6- Boutons permettant de passer d'une page à une autre

#### Les statuts d'une demande dématérialisée :

- Prise de contact : le club a initié une demande dématérialisée et un mail a été transmis au licencié avec toutes les informations lui permettant de remplir sa demande de licence en ligne (**attention, il se peut parfois que les mails arrivent dans des dossiers autres que le boîte de réception dans la boîte aux lettres du licencié ex : SPAM / Promotions / Notifications...**).
  - ➔ Le club attend que le licencié remplisse le formulaire en ligne
- Contrôle à effectuer : le licencié a rempli le formulaire en ligne et a transmis les pièces nécessaires.
  - ➔ Le club doit contrôler la saisie du licencié et éventuellement la corriger
- En attente signature club : le club a contrôlé les pièces et la saisie du licencié et il ne reste plus qu'à signer électroniquement la demande pour la transmettre à la Ligue

→ L'utilisateur habilité du club doit « signer » la demande pour transmission à la Ligue régionale

## 5. INITIER UNE DEMANDE DE LICENCE DÉMATÉRIALISÉ

Rappel: il n'est possible d'initier des nouvelles demandes et des renouvellements dématérialisés que pour les joueurs amateurs et les dirigeants.

### INITIER UN RENOUVELLEMENT :

Dans le menu « Licences → Renouvellement », trois nouvelles colonnes sont apparues sous le nom « Dématérialisation » :

Standard	Dematériélisation	Nom	Né(e) le	Sous-catégorie	Cachets	Numéro personnel
	<input type="checkbox"/>	AUCLERE Edouard		Libre / Senior		
	<input type="checkbox"/>	BAUDOUIN Frederic		Libre / Vétéran		
	<input type="checkbox"/>	BERNARD Geoffroy		Libre / Senior		
	<input checked="" type="checkbox"/>	BLANCHET Sylvain		Libre / Senior		
	<input checked="" type="checkbox"/>	BONNEVILLE Anthony		Libre / Senior		
	<input type="checkbox"/>	BOUILLAND Michael		Libre / Senior	1	

1- Une icône « @ » qui peut avoir deux couleurs :

- : l'adresse mail du licencié est manquante ou invalide
- : l'adresse mail du licencié est valide et je peux lui envoyer une demande de renouvellement dématérialisée.  
=> Ce n'est pas parce qu'une adresse mail a été validée à un instant « T » qu'elle est encore valide un an plus tard.

Un clic sur l'icône ouvre une fenêtre permettant de saisir l'adresse mail du licencié et de la rendre diffusable ou non diffusable sur les annuaires et sites internet :

Email

Email

Diffusion  Diffusable  Non diffusable

Valider

**NB :** quand une adresse mail est saisie, un traitement automatique est lancé pour vérifier sa validité. Ce traitement est instantané.

- 2- L'adresse mail existante du licencié dans la base de données de Footclubs
- 3- Une case à cocher qui permet de sélectionner un licencié à qui on souhaite faire parvenir une demande de licence dématérialisée (les boutons permettent de sélectionner / désélectionner tous les licenciés éligibles sur la liste en cours) :

- a. Cette case est grisée si le licencié ne possède pas d'adresse mail valide
- b. Cette case est grisée si une demande de renouvellement dématérialisée a déjà été initiée pour ce licencié.

Pour initier une demande de renouvellement dématérialisée, il faut cocher la ou les cases des licenciés correspondants (ayant une adresse mail valide) puis cliquer sur Valider.

Footclubs  
Mon espace club FFF

Saison 2017-2018

**Licences > Renouvellement**

[En savoir +]

Catégorie licence: Libre / Senior  
Uniquement les licences non demandées:

Nom:  Prénom:

Afficher

Standard	Dématérialisation	Nom	Ni(e) le	Sous-catégorie	Cachets	Numéro personne
<input type="checkbox"/>	<input type="checkbox"/>	AUCLERE Edouard		Libre / Senior		
<input type="checkbox"/>	<input type="checkbox"/>	BAUDOUIN Frederic		Libre / Vétéran		
<input type="checkbox"/>	<input type="checkbox"/>	BERNARD Geoffroy		Libre / Senior		
<input type="checkbox"/>	<input type="checkbox"/>	BLANCHET Sylvain		Libre / Senior		
<input type="checkbox"/>	<input type="checkbox"/>	BONNEVILLE Anthony		Libre / Senior		
<input type="checkbox"/>	<input type="checkbox"/>	BOUILLAND Michael		Libre / Senior	1	
<input type="checkbox"/>	<input type="checkbox"/>	CANELHAS Anthony		Libre / Senior	1	
<input type="checkbox"/>	<input type="checkbox"/>	CAPILLIER Baptiste		Libre / Senior		
<input type="checkbox"/>	<input type="checkbox"/>	CHARPENTIER Jimmy		Libre / Senior		
<input type="checkbox"/>	<input type="checkbox"/>	CHAUVIN Benjamin		Libre / Senior		
<input type="checkbox"/>	<input type="checkbox"/>	CLAEYS Florent		Libre / Senior		
<input type="checkbox"/>	<input type="checkbox"/>	CLAEYS Julien		Libre / Senior		
<input type="checkbox"/>	<input type="checkbox"/>	COQUIS Kevin		Libre / Senior	1	
<input type="checkbox"/>	<input type="checkbox"/>	CROCHET Adrien		Libre / Senior		
<input type="checkbox"/>	<input type="checkbox"/>	DEBRAY Gabin		Libre / Senior		
<input type="checkbox"/>	<input type="checkbox"/>	DUVIAU Guillaume		Libre / Senior		
<input type="checkbox"/>	<input type="checkbox"/>	GAUGRY Aurelien		Libre / Senior		
<input type="checkbox"/>	<input type="checkbox"/>	GOMEZ Jean Louis		Libre / Vétéran		
<input type="checkbox"/>	<input type="checkbox"/>	HELIERES Arnaud		Libre / Senior		
<input type="checkbox"/>	<input type="checkbox"/>	HELIERES Jordan		Libre / Senior		

De 1 à 20 sur 44

Valider

→ Un email avec toutes les informations nécessaires au remplissage de sa demande de licence en ligne est alors transmis à chaque licencié sélectionné :




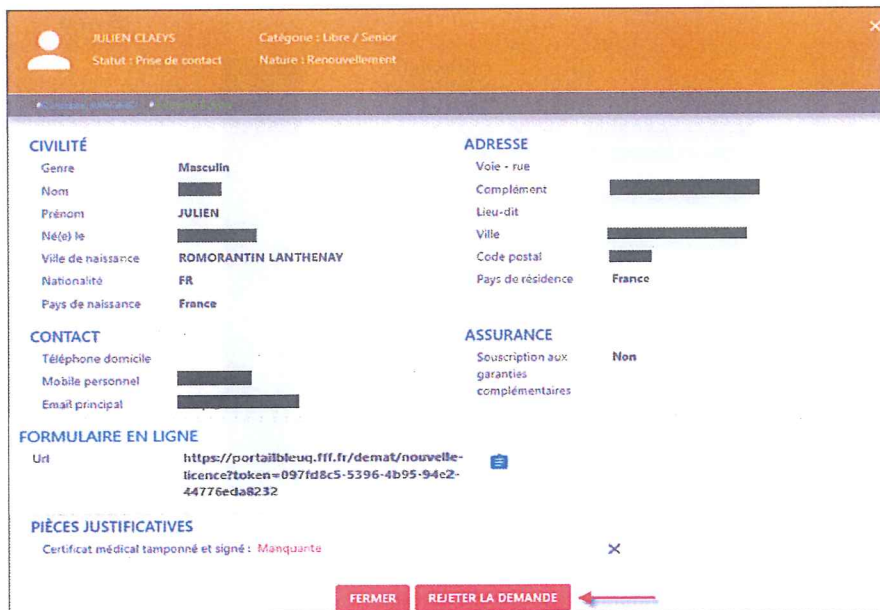
Le statut de la demande est visible par le club via le menu « Licences → Dématérialisées ». A ce stade le statut est « **Prise de contact** ».

## NB : Rejeter une demande :

A partir du moment où une demande de renouvellement dématérialisée a été initialisée pour un licencié et est en cours, il n'est pas possible de faire un renouvellement standard pour ce même licencié.

Si le licencié n'est pas en mesure de remplir sa demande de licence en ligne et qu'il décide finalement de faire une demande papier, il faut au préalable rejeter la demande dématérialisée en cours avant de pouvoir renouveler le licencié de la manière standard.

Pour se faire, dans le menu « Licences → Dématérialisées », il faut cliquer sur le bouton  de la demande concernée et cliquer sur « REJETER LA DEMANDE » sur l'écran qui s'affiche :



**JULIEN CLAEYS** Catégorie : Libre / Senior  
Statut : Prise de contact Nature : Renouvellement

**CIVILITÉ**  
Genre : Masculin  
Nom : [REDACTÉ]  
Prénom : JULIEN  
Né(e) le : [REDACTÉ]  
Ville de naissance : ROMORANTIN LANTHENAY  
Nationalité : FR  
Pays de naissance : France

**ADRESSE**  
Voie - rue : [REDACTÉ]  
Complément : [REDACTÉ]  
Lieu-dit : [REDACTÉ]  
Ville : [REDACTÉ]  
Code postal : [REDACTÉ]  
Pays de résidence : France

**CONTACT**  
Téléphone domicile : [REDACTÉ]  
Mobile personnel : [REDACTÉ]  
Email principal : [REDACTÉ]

**ASSURANCE**  
Souscription aux garanties complémentaires : Non

**FORMULAIRE EN LIGNE**  
Url : <https://portailbleug.fff.fr/demat/nouvelle-licence?token=097fd8c5-5396-4b95-94c2-44776eda8232>

**PIÈCES JUSTIFICATIVES**  
Certificat médical tamponné et signé : Manquante

**FERMER** **REJETER LA DEMANDE**

## INITIER UNE NOUVELLE DEMANDE :

Rappel : les changements de club ne font pas partis du périmètre de la dématérialisation des demandes de licences.

Dans le menu « Licences → Dématérialisées », cliquer sur le bouton  en haut à droite.

- 1- Le choix du type de licence est proposé, il faut sélectionner soit « Joueur(se) » soit « Dirigeant(e) » selon le cas :



Ajouter une licence

### QUEL TYPE DE LICENCE ?

JOUEUR(SE)

DIRIGEANT(E)

- 2- Sur l'écran suivant, des informations sur le licencié sont demandées. Elles permettent de vérifier si l'individu existe dans la base de données, s'il s'agit bien d'une nouvelle



demande et non d'un changement de club et d'identifier les pièces qui seront à fournir par le licencié en fonction de sa situation.

→ **Il est donc très important de les renseigner avec le maximum d'attention.**

Création d'un dossier de demande de licence. ✕

#### NOUVELLE DEMANDE DE LICENCE JOUEUR(SE)

Genre*	<input checked="" type="radio"/> Masculin <input type="radio"/> Féminin		
Nom*	<input type="text" value="Griezman"/>	Prénom*	<input type="text" value="Didier"/>
Né(e) le*	<input type="text" value="21/03/1991"/>		
Ville de naissance*	<input type="text" value="Macon"/>	Pays de naissance*	<input type="text" value="France"/>
Type de pratique*	<input type="text" value="Libre"/>		
Nationalité*	<input checked="" type="radio"/> FR <input type="radio"/> ETR	Pays nationalité*	<input type="text" value="France"/>
<input checked="" type="checkbox"/> Si le joueur vient d'un club étranger, cochez cette case			
<input type="checkbox"/> Si le joueur habite à l'étranger, cochez cette case			
Email*	<input type="text" value="agriezmann@fff.fr"/>		
Confirmation de l'email*	<input type="text" value="agriezmann@fff.fr"/>		

- a) Genre
- b) Nom et prénom
- c) Date de naissance
- d) Ville de naissance
- e) Pays de naissance
- f) Type de pratique pour la licence demandée
- g) Nationalité
- h) Pays de nationalité
- i) Le joueur vient-il d'un club étranger ?
- j) Le joueur habite-t-il à l'étranger ?
- k) Adresse email du licencié à laquelle sera envoyé le mail avec les informations lui permettant de remplir le formulaire en ligne
- l) Confirmation de l'adresse email

Une fois les informations saisies, il faut cliquer sur le bouton « Valider » :

→ Si un ou des individus existent déjà dans la base de données avec des informations se rapprochant de celles saisies, une liste de ces individus apparaîtra et il faudra sélectionner le bon avant de poursuivre. Si c'est vraiment un nouvel individu qui ne correspond à aucun de ceux proposés, il faut cliquer sur « Nouvelle personne ».

## Ajouter une licence



### Personne(s) correspondant(es) aux critères saisis

██████████ CYRIL né(e) le 20/11/1987 à ROMORANTIN LANTHENAY  
Saison 2018, club '██████████', ligue LIGUE CENTRE-VAL DE LOIRE  
Licence Libre / Senior

Nouvelle personne

RETOUR

VALIDER

→ Si aucun individu dans la base ne correspond, une information apparaîtra indiquant que le mail a été envoyé avec succès au licencié.

## Ajouter une licence



### MAIL ENVOYÉ AVEC SUCCÈS

OK


→ Une nouvelle ligne apparaît alors dans le listing des demandes dématérialisées en cours avec le statut « *Prise de contact* ».

NOM - Prénom	Sous-catégorie	Type	Nature	Statut	Date de modification	
GRIEZMAN Didier	Libre / Senior	Joueur	Nouvelle demande	Prise de contact	12/06/17 à 17:06	

## 6. CONTRÔLER LES INFORMATIONS SAISIES PAR LE LICENCIÉ

Une fois que le licencié a rempli le formulaire en ligne, la demande passe au statut « *Contrôle à effectuer* ». Il faut alors vérifier les informations saisies par le licencié, les pièces transmises et valider la demande.

NOM - Prénom	Sous-catégorie	Type	Nature	Statut	Date de modification	
GRIEZMAN Didier	Libre / Senior	Joueur	Nouvelle demande	Contrôle à effectuer	12/06/17 à 17:25	

Pour réaliser ces contrôles, il faut cliquer sur le bouton  de la ligne correspondante. Un nouvel écran s'affiche :



Didier GRIEZMAN  
Statut : Contrôle à effectuer

Catégorie : Libre / Senior  
Nature : Nouvelle demande

CIVILITÉ		ADRESSE	
Genre	Masculin	Voie - rue	
Nom	GRIEZMAN	Complément	40 rue du commerce
Prénom	Didier	Lieu-dit	
Né(e) le	21/03/1991	Ville	VERNOU EN SOLOGNE
Ville de naissance	Macon	Code postal	41230
Nationalité	FR	Pays de résidence	France
Pays de naissance	France		

CONTACT		ASSURANCE	
Téléphone domicile		Souscription aux garanties complémentaires	Oui
Mobile personnel	0606060606		
Email principal	agriezmann@fff.fr		

**DERNIER CLUB QUITTÉ**



Saison	2015 / 2016
Nom du club	Atletico
Fédération étrangère	FEDERATION ESPAGNOLE DE FOOTBALL

**PIÈCES JUSTIFICATIVES**


Certificat médical tamponné et signé : certif.png (0.16Mo)	X	↓
Photocopie d'une pièce officielle d'identité : Passeport 1.jpeg (0.63Mo)	X	↓
Photo d'identité à jour de la personne : image.jpeg (0.00Mo)	X	👁

**FERMER** **MODIFIER** **REJETER LA DEMANDE** **ACCEPTER LA DEMANDE**

- ➔ Toutes les informations saisies par le licencié sont récapitulées.
- ➔ Pour accepter la demande il faut avoir contrôlé chacune des pièces fournies si le licencié devait en transmettre.

Le bouton  permet de télécharger la pièce sur son ordinateur pour la contrôler.  
Le bouton  permet d'afficher et visualiser la pièce préalablement téléchargée.

Si une des pièces est « MANQUANTE » (ou ne correspond pas à la pièce attendue), il est possible de l'envoyer (ou de la renvoyer) en cliquant sur le bouton « MODIFIER » :



Test TEST

Statut : Contrôle à effectuer

Catégorie : Libre / Senior

Nature : Nouvelle demande

✕

# Choisir une SAUVEGARDE
# Choisir une pièce justificative

### PIÈCES JUSTIFICATIVES

Certificat médical tamponné et signé (0%)

Certificat médical.png (0.05Mo)

PARCOURIR

Photocopie d'une pièce officielle d'identité (0%)

Pièce d'identité.jpeg (0.03Mo)

PARCOURIR

Photo d'identité à jour de la personne (100%) SUCCÈS


Photo 1.jpeg (0.00Mo)

PARCOURIR

Il suffit alors d'aller chercher le bon document sur son ordinateur en cliquant sur « PARCOURIR » puis de cliquer sur « SAUVEGARDER ».



### NB : Recadrage de la photo

Si la photo fournie par le licencié n'est pas correctement cadrée, il est possible de la recadrer en cliquant sur le bouton .

Il suffit alors de déplacer l'image à l'aide de la souris et de zoomer ou dézoomer en utilisant la molette pour obtenir un cadrage correct. Une fois le positionnement choisi, il faut cliquer sur le bouton « Recadrer » puis sur « Sauvegarder » pour que la modification soit bien prise en compte.

Photo d'identité à jour de la personne (100%) SUCCÈS

Photo 1.jpeg (0.00Mo)

PARCOURIR






Recadrage : vous pouvez déplacer l'image à l'aide de votre souris, vous pouvez aussi zoomer/dézoomer à l'aide de la molette. Une fois votre positionnement choisi, cliquer sur "recadrer" et n'oubliez pas de cliquer sur "sauvegarder" pour que votre modification soit prise en compte.

**RECADRER**

Une fois toutes les pièces contrôlées, il faut cliquer sur « ACCEPTER LA DEMANDE » :

### PIÈCES JUSTIFICATIVES

- Certificat médical tamponné et signé : certif.png (0.16Mo) ✓ 
- Photocopie d'une pièce officielle d'identité : Passeport 1.jpeg (0.63Mo) ✓ 
- Photo d'identité à jour de la personne : Image.jpeg (0.00Mo) ✓ 

FERMER

MODIFIER

REJETER LA DEMANDE


ACCEPTER LA DEMANDE

→ La demande passe alors au statut « En attente signature club » :

NOM - Prénom	Sous-catégorie	Type	Nature	Statut	Date de modification
GRIEZMAN Didier	Libre / Senior	Joueur	Nouvelle demande	En attente signature club	12/06/17 à 17:38

## 7. SIGNER UNE DEMANDE

Rappel : pour signer une demande de licence dématérialisée dans le statut « *En attente signature club* », il faut que l'utilisateur possède le rôle « *Signataire des demandes de licences dématérialisées* » cf §3).

Dans le menu « *Licences → Dématérialisées* », il faut cliquer sur le bouton  lorsqu'une demande est au statut « *En attente signature club* ». L'écran avec toutes les informations récapitulatives de la demande s'affiche et un nouveau bloc apparaît en bas :

**SIGNATURE ÉLECTRONIQUE DU REPRÉSENTANT**

Représentant habilité du club\* Christophe MANDARD

Je certifie que les informations figurant sur la présente demande ainsi que les pièces fournies sont exactes et engagent la responsabilité du club.

ANNULER
SIGNER LA DEMANDE

→ Il suffit alors de cocher la ligne « *Je certifie... responsabilité du club* » et de cliquer sur le bouton « *Signer la demande* »

La demande est alors transmise pour validation par la Ligue régionale.


A partir de cet instant, elle disparaît du listing des demandes de licences dématérialisées en cours et devient dorénavant visible dans la liste des licenciés de la saison en cours dans le menu « *Licences → Liste* ». Elle reprend le cycle standard existant et connu.

### ■ Licences > Liste

[En savoir +]

Catégorie licence Libre / Senior Etendre aux sous catégories

Nom


Suppr	▲	Nom	Né(e) le	▲Sous-catégorie	▲Licence enregistrée
<input type="checkbox"/>		<a href="#">GRIEZMAN Didier</a>	21/03/1991	Libre / Senior	<a href="#">01/07/2017</a>

## 8. PARCOURS CÔTÉ LICENCIÉ

### 1- Réception du mail initié par le club

Quand le club initie une demande de licence dématérialisée, le licencié reçoit un mail qui récapitule toutes les étapes à réaliser pour effectuer sa demande de licence en ligne.

Quand il a pris connaissance des informations et qu'il a préparé les pièces justificatives nécessaires, le licencié peut cliquer sur le bouton « Remplir le formulaire ».



The image shows a screenshot of an email from FFF (Fédération Française de Football) regarding a license application for the 2019-2020 season. The email is in French and contains the following information:

- Header:** FFF logo and "NOUVELLE LICENCE SAISON 2019-2020".
- Salutation:** "Bonjour [redacted]".
- Message:** "Merci pour votre demande de licence de type Libre/U9 (- 9 ans) auprès du club : J.S. COULAINES".
- Section:** "LES PROCHAINES ÉTAPES RELATIVES À VOTRE DEMANDE".
- ÉTAPE N°1:** "CERTIFICAT MÉDICAL".
- Instructions:** "Vous devez faire compléter, tamponner et signer par votre médecin le modèle de certificat médical téléchargeable ci-dessous. Tout autre document ne sera pas accepté." A red button labeled "TÉLÉCHARGER LE MODELE" is provided.
- ÉTAPE N°2:** "FORMULAIRE".
- Instructions:** "Remplir le formulaire en ligne en cliquant sur le lien ci-dessous. Vous devrez joindre au formulaire les pièces justificatives suivantes :  
- Certificat médical tamponné et signé par votre médecin  
- Photocopie d'une pièce officielle d'identité  
- Photo d'identité". A red button labeled "REPLIR LE FORMULAIRE" is provided with a red arrow pointing to it.

## 2- Formulaire – Étape 1 : Identité

Durant cette première étape, le licencié contrôle les informations de « Civilité », saisit ses coordonnées et informations de contact et autorise ou non la FFF et ses partenaires à lui envoyer des offres commerciales.



**DEMANDE DE LICENCE EN LIGNE 2018 - 2019**  
NATURE : Nouvelle demande  
CLUB : VERNOU NEUNG  
COURMEMIN FOOT  
TYPE DE LICENCE : Libre  
CATÉGORIE : Senior

1 IDENTITÉ — 2 ASSURANCE — 3 PIÈCES JUSTIFICATIVES — 4 SIGNATURE ÉLECTRONIQUE — 5 PROPOSITION DE PAIEMENT

### CIVILITÉ

Genre\*  Masculin  Féminin

Nom\* DUPONT Prénom\* Fred

Né(e) le\* 11/07/1998 Ville de naissance\* Paris

Nationalité\*  FR  UE  ETR Pays de naissance\* France

### ADRESSE

Pays de résidence\* France

Complément (1)

Voie - rue (1)\* Rue des Corners

Lieu-dit (1)

Code postal\* 75015 Ville\* PARIS 15

### CONTACT

Téléphone domicile

Mobile personnel\* 0659955693

Email principal (1)\* fred.dupont@hotmail.com

(1) Je fournis (ou mon représentant légal) une adresse et une adresse électronique auxquelles me seront envoyées des communications officielles notamment celles prévues par le règlement disciplinaire de la FFF à insi qu'un lien pour activer mon espace personnel sécurisé (l'Acc espace FFF) afin de prendre connaissance de mes éventuelles sanctions disciplinaires.

### AUTORISATIONS

Si vous souhaitez recevoir des offres commerciales de la FFF, cochez cette case

Si vous souhaitez recevoir des offres commerciales des partenaires de la FFF, cochez cette case

**ÉTAPE SUIVANTE**

### 3- Formulaire – Étape 2 : Assurance

Le licencié doit prendre connaissance des conditions d'assurance proposées par sa Ligue en lisant l'ensemble du document puis décider s'il souhaite souscrire aux conditions garanties complémentaires ou non.



**DEMANDE DE LICENCE EN LIGNE 2018 - 2019**

**NATURE :** Nouvelle demande  
**CLUB :** VERNOU NEUNG  
 COURMEMIN FOOT  
**TYPE DE LICENCE :** Libre  
**CATÉGORIE :** Senior



**ASSURANCE**

- Je reconnais (ou mon représentant légal si je suis mineur) avoir pris connaissance, dans le document affiché ci-dessous :
  - des garanties responsabilité civile et individuelle accidents dont je bénéficie par le biais de ma licence et de leur coût,
  - de la possibilité d'y renoncer et des modalités pour y renoncer,
  - de la possibilité et de mon intérêt à souscrire des garanties individuelles complémentaires.

**NOTICE D'ASSURANCE LIGUE CENTRE-VAL DE LOIRE (saison sportive 2018 / 2019)** (document non contractuel)

Pour tous renseignements, contactez : **MUTUELLE DES SPORTIFS (MDS)** - 214 rue Louis David - 75712 PARIS Cedex 16  
 ☎ 01 53 04 06 16 (☎ en cas d'accident : 01 53 04 06 20) / 📠 01 53 04 06 87 / 📧 contact@mutuelle-des-sportifs.com

De document d'act ou d'un résumé des contrats d'assurance validés ci-après. Il n'est par conséquent pas contractuel et n'engage pas la responsabilité de la MDS Centre-Val de Loire. Des notices d'information sont téléchargeables sur le site Internet de la Ligue Centre-Val de Loire [www.centre-ff.fr](http://www.centre-ff.fr)

**1 / RESPONSABILITE CIVILE** (extraît du contrat n° 54111290)

Contrat souscrit par la MDS pour le compte de la Ligue Centre-Val de Loire auprès de ALLIANZ FARD (11 cours Marconi - CS 3005\* - 92079 Paris La Défense Cedex - Entreprise Régie par le Code des Assurances - SA au capital de 501 907 200 Euro - 542 112 201 RCS Nanterre) - Contrat souscrit par MDS CONSEIL - 43 rue Scheffer - 75014 PARIS (2451 au courtage et de Conseil au Capital de 33 144€ - SIRET 434 200 199 00039-APE 6632Z - N° immatriculation ORIAS : 07 001 479) www.allianz.fr

**1 - DÉFINITIONS** - **Domages corporels** : toute atteinte corporelle, physique, mentale ou morale subie par une personne physique. - **Domages matériels** : toute dégradation, détérioration ou destruction totale ou partielle, dégradation d'une chose ou substance, toute atteinte physique à des animaux. - **Domages immatériels** : tous dommages autres que corporels ou matériels lorsqu'ils résultent de la privation de jouissance d'un droit, de l'interruption d'un service rendu par une personne ou par un bien meuble ou immeuble, de la perte d'un bénéfice. - **Domages immatériels consécutifs** : tout dommage immatériel tel que défini ci-dessus et consécutif à un dommage corporel ou matériel garanti. - **Domages matériels non consécutifs** : Tout dommage immatériel qui ne résulte pas d'un dommage corporel ou matériel. Tout dommage immatériel consécutif à un dommage corporel ou matériel non garanti par le présent contrat. - **Franchise** : Part du dommage incompensable restant dans tous les cas à la charge de l'assuré et déduite de tout règlement de sinistre.

**2 - EXCLUSIONS** - **Domages causés par une faute intentionnelle ou dolive de l'assuré** - **Domages résultant de la guerre civile ou étrangère, d'insurrection, d'insurrection populaire, actes de terrorisme, sabotage ainsi que des accidents dus à des grèves ou lock-out de la personne morale assurée** - **Amendes** quelle qu'en soit la nature, amendes, clauses pénales. - **Domages** y compris le vol, causés aux biens dont l'assuré responsable du sinistre est propriétaire, locataire, détenteur ou gardien. - **Domages résultant de la pratique des sports ou des activités équestres** : sports aériens, sports comportant l'usage de véhicules terrestres à moteur, utilisation d'embarcations d'une longueur supérieure à 5 mètres 50, ou équipée d'un moteur de plus de 10 CV ou pouvant transporter plus de 10 personnes, sauf à l'Albatros, alpinisme et escalade, canyoning, apnée, plongée. - **Domages causés par tous engins ou véhicules ferroviaires, aériens, spatiaux, militaires, nucléaires**. - **Domages causés à l'occasion d'activités ayant fait l'objet de la souscription d'un contrat d'assurance en vertu d'obligation légale, par exemple l'utilisation de véhicules terrestres à moteur et leur retour, les actes de chasse ou de destruction d'animaux maléfiques ou nuisibles**. - **Connaissances** préexistantes des dommages résultant d'activités à l'encontre de l'environnement non accidentelles.

**3 - MONTANT DES GARANTIES ET FRANCHISES**

GARANTIES RESPONSABILITE CIVILE	MONTANTS	FRANCHISES
TOUS DOMMAGES CONFOUS	10 000 000 € par sinistre	Néant
Dont : - Domages matériels et immatériels consécutifs	2 000 000 € par sinistre	75 € par sinistre

Lu en entier

**TÉLÉCHARGER LE DOCUMENT ASSURANCE**

Cocher obligatoirement l'une des deux cases ci-dessous :

Je décide de souscrire aux garanties complémentaires et je m'engage à établir moi-même les formalités d'adhésion auprès de l'assureur.

Ou

Je décide de ne pas souscrire aux garanties complémentaires qui me sont proposées.

**4- Formulaire – Étape 3 : Pièces justificatives**



Le licencié doit transmettre les pièces justificatives qui seront nécessaires à la validation de sa licence. Pour chaque pièce, il clique sur « Parcourir », récupère le document sur ton Ordinateur et le transmet.

Les pièces demandées varient en fonction de la situation du licencié.

Les formats autorisés sont les suivants : « jpeg », « png » et « pdf ».  
La taille maximale par fichier est de 5 Mb.

Le licencié n'est pas dans l'obligation de transmettre les pièces à cette étape. Il peut éventuellement les fournir ultérieurement au club qui devra compléter le dossier du licencié avant de transmettre la demande pour validation à la Ligue régionale.

**DEMANDE DE LICENCE EN LIGNE 2018 - 2019**

NATURE : Nouvelle demande  
CLUB : VERNOU NEUNG COURMEMIN FOOT  
TYPE DE LICENCE : Libre  
CATÉGORIE : Senior

IDENTITÉ ASSURANCE PIÈCES JUSTIFICATIVES SIGNATURE ÉLECTRONIQUE PROPOSITION DE PAIEMENT

**PIÈCES JUSTIFICATIVES**

Formats autorisés : jpeg, png, pdf  
Taille maximale par fichier : 5 Mo

Certificat médical tamponné et signé (1)

Photo copie d'une pièce officielle d'identité (1)

Photo d'identité à jour de la personne (1)


(1) Si vous n'avez pas en mesure de nous transmettre en ligne les pièces justificatives par d'inquiétude, il vous suffit de les apporter directement auprès du secrétariat du club.

ÉTAPE PRÉCÉDENTE ÉTAPE SUIVANTE

## 5- Formulaire – Étape 4 : Signature électronique

Le licencié doit signer électroniquement sa demande en ayant au préalable certifier l'exactitude des informations et des pièces justificatives saisies jusqu'ici.

Dans le cas d'un mineur, c'est le représentant légal qui doit procéder à la signature de la demande.



**DEMANDE DE LICENCE EN LIGNE 2018 - 2019**  
NATURE : Nouvelle demande  
CLUB : VERNOU NEUNG  
COURMEMIN FOOT  
TYPE DE LICENCE : Libre  
CATÉGORIE : Senior

IDENTITÉ ASSURANCE PIÈCES JUSTIFICATIVES SIGNATURE ÉLECTRONIQUE PROPOSITION DE PAIEMENT

### SIGNATURE ÉLECTRONIQUE

Je soussigné(e)\*

Je certifie sur l'honneur l'exactitude des pièces justificatives et renseignements fournis dans le présent formulaire de demande de licence.\*

Les données personnelles recueillies, propriété de la FFF, font l'objet d'un traitement informatique par la FFF aux fins de traitement des demandes et de gestion des licenciés. Elles sont destinées aux Clubs, Districts, Ligues et à la FFF. Conformément à la « Loi Informatique et Libertés » (loi n°78-17 du 6 janvier 1978 modifiée), le demandeur bénéficie d'un droit d'accès, de rectification et d'opposition aux informations qui le concernent. Le demandeur peut exercer ces droits en s'adressant à la FFF via la rubrique dédiée « Protection des données personnelles » sur les sites de la FFF, des Ligues et des Districts ou par courrier postal à l'adresse suivante : FFF, Correspondant Informatique et Libertés, 87 boulevard de Grenelle, 75730 Paris Cedex 15.

## 6- Formulaire – Étape 5 : Finalisation

Une fois la signature effectuée, le licencié a soit la possibilité de payer sa cotisation en ligne (si le club le permet – voir manuel spécifique), soit sa demande est finalisée.



**DEMANDE DE LICENCE EN LIGNE 2018 - 2019**  
NATURE : Nouvelle demande  
CLUB : VERNOU NEUNG  
COURMEMIN FOOT  
TYPE DE LICENCE : Libre  
CATÉGORIE : Senior

## MERCI !

### NOUS AVONS BIEN REÇU VOTRE DEMANDE DE LICENCE

Dans certains cas, pour valider votre demande, il est possible que notre club reprenne contact avec vous pour vous demander d'autres pièces justificatives.

Dès la validation de votre demande par votre Ligue, vous recevrez par email votre attestation de licence pour la saison 2018 - 2019 pour le club VERNOU NEUNG COURMEMIN FOOT.