



FÉDÉRATION FRANÇAISE DE FOOTBALL

**« Utilisateurs Footclubs :
Nouvelle gestion des mots de passe »**

SOMMAIRE

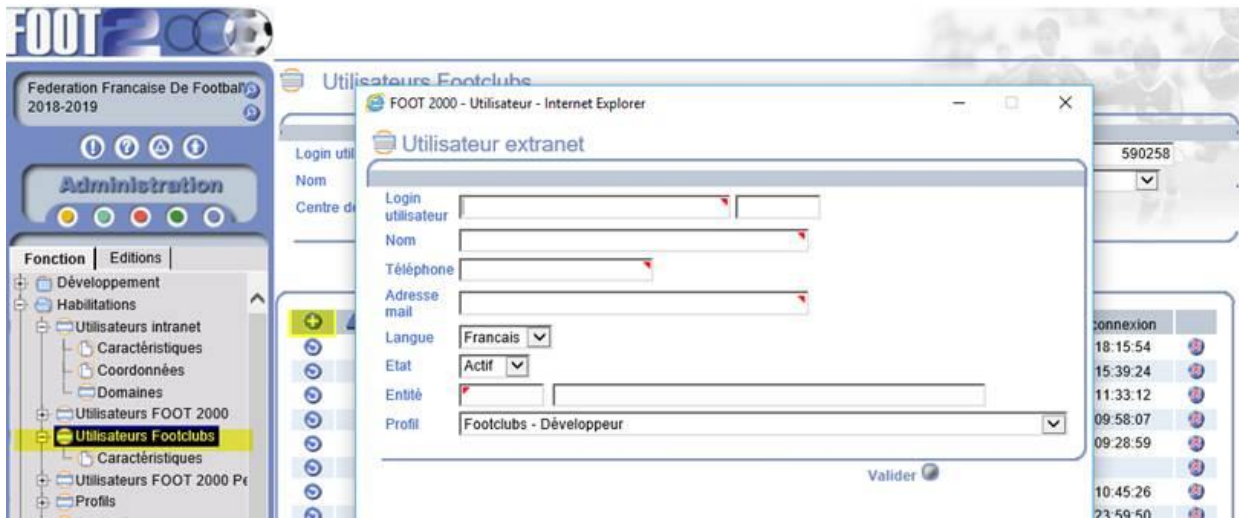
1. Objectif du document	3
2. Création d'un utilisateur Footclubs depuis FOOT 2000.....	3
3. Création d'un utilisateur Footclubs depuis Footclubs.....	8

1. Objectif du document

L'objectif de ce document est de décrire les modifications de gestion des mots de passe utilisateurs FOOT 2000 et Footclubs suite à la mise en conformité RDPG

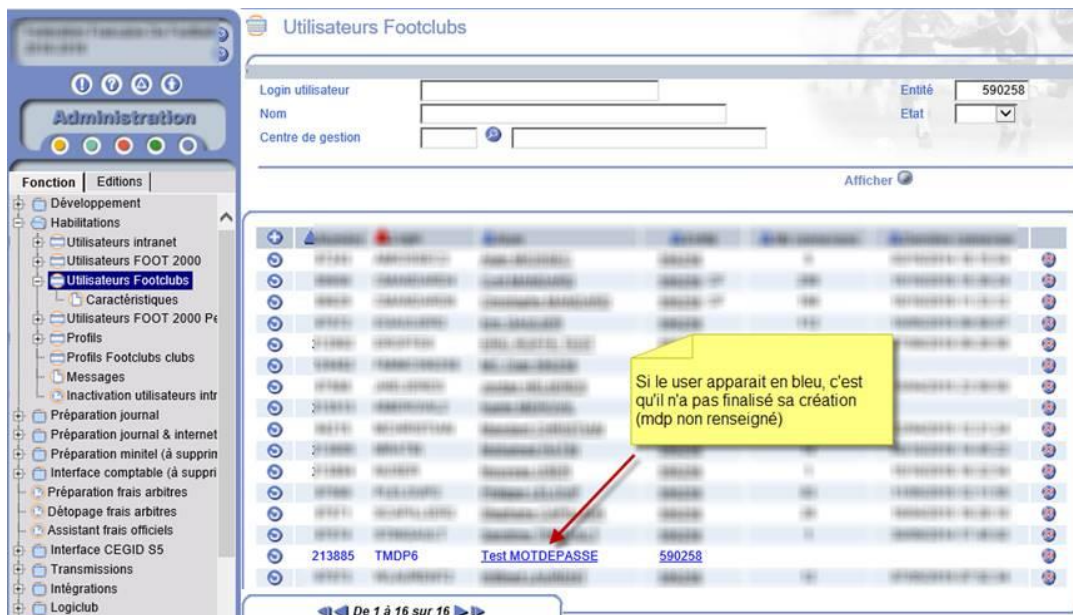
2. Utilisateur Footclubs créé depuis FOOT 2000

1. Création d'un utilisateur Footclubs via module administration FOOT 2000 :



- 1.1 Etat de l'utilisateur créé dans FOOT 2000 et Footclubs quand l'utilisateur n'a pas finalisé sa création (c'est-à-dire qu'il n'a pas renseigné son mot de passe via le mail qu'il reçoit => NB : ce mail a une validité de 24h uniquement)

Dans FOOT 2000 :



Dans Footclubs :

Organisation > Utilisateurs Footclubs
40 utilisateurs maximum peuvent être déclarés [En savoir +]

Supprimer	Utilisateur	Identification	Profil	Actif	Téléphone	Adresse mail
<input type="checkbox"/>	[Nom utilisateur]	[ID]	[Profil]	[Statut]		
<input type="checkbox"/>	[Nom utilisateur]	[ID]	[Profil]	[Statut]	[Téléphone]	[Adresse mail]
<input type="checkbox"/>	[Nom utilisateur]	[ID]	[Profil]	[Statut]	[Téléphone]	[Adresse mail]
<input type="checkbox"/>	[Nom utilisateur]	[ID]	[Profil]	[Statut]	[Téléphone]	[Adresse mail]
<input type="checkbox"/>	[Nom utilisateur]	[ID]	[Profil]	[Statut]	[Téléphone]	[Adresse mail]
<input type="checkbox"/>	[Nom utilisateur]	[ID]	[Profil]	[Statut]	[Téléphone]	[Adresse mail]
<input type="checkbox"/>	[Nom utilisateur]	[ID]	[Profil]	[Statut]	[Téléphone]	[Adresse mail]
<input type="checkbox"/>	[Nom utilisateur]	[ID]	[Profil]	[Statut]	[Téléphone]	[Adresse mail]
<input type="checkbox"/>	[Nom utilisateur]	[ID]	[Profil]	[Statut]	[Téléphone]	[Adresse mail]
<input type="checkbox"/>	[Nom utilisateur]	[ID]	[Profil]	[Statut]	[Téléphone]	[Adresse mail]
<input type="checkbox"/>	[Nom utilisateur]	[ID]	[Profil]	[Statut]	[Téléphone]	[Adresse mail]
<input type="checkbox"/>	[Nom utilisateur]	[ID]	[Profil]	[Statut]	[Téléphone]	[Adresse mail]
<input type="checkbox"/>	Test MOTDEPASSE	TMDP6	Gestionnaire Compétitions Uniquement	Actif	01 02 03 04	[Adresse mail]
<input type="checkbox"/>	[Nom utilisateur]	[ID]	[Profil]	[Statut]	[Téléphone]	[Adresse mail]

Créer un nouvel utilisateur Valider Rafraichir

Droits de reproduction et de diffusion réservés © Fédération Française de Football 1997-2018 Usage strictement réservé aux clubs de football. L'utilisateur du Site reconnaît avoir pris

1.2 Mail reçu par l'utilisateur pour pouvoir finaliser sa création de compte en renseignant son mot de passe via le lien contenu dans ce mail :

Footclubs (Ne pas répondre) <communications@fff.fr>
Création de compte Footclubs
Ce message a été envoyé avec l'importance Haute.

15/10/2018 17:36

Bonjour Test MOTDEPASSE,

Nous avons le plaisir de vous communiquer votre identification Footclubs :

Nom d'utilisateur : TMDP6

Afin de valider définitivement votre compte et accéder aux services Footclubs, veuillez cliquer sur le lien suivant:

[Création de compte](#)

Si vous ne parvenez pas à cliquer sur le lien, veuillez copier le lien internet ci-dessous et le coller directement dans votre navigateur.

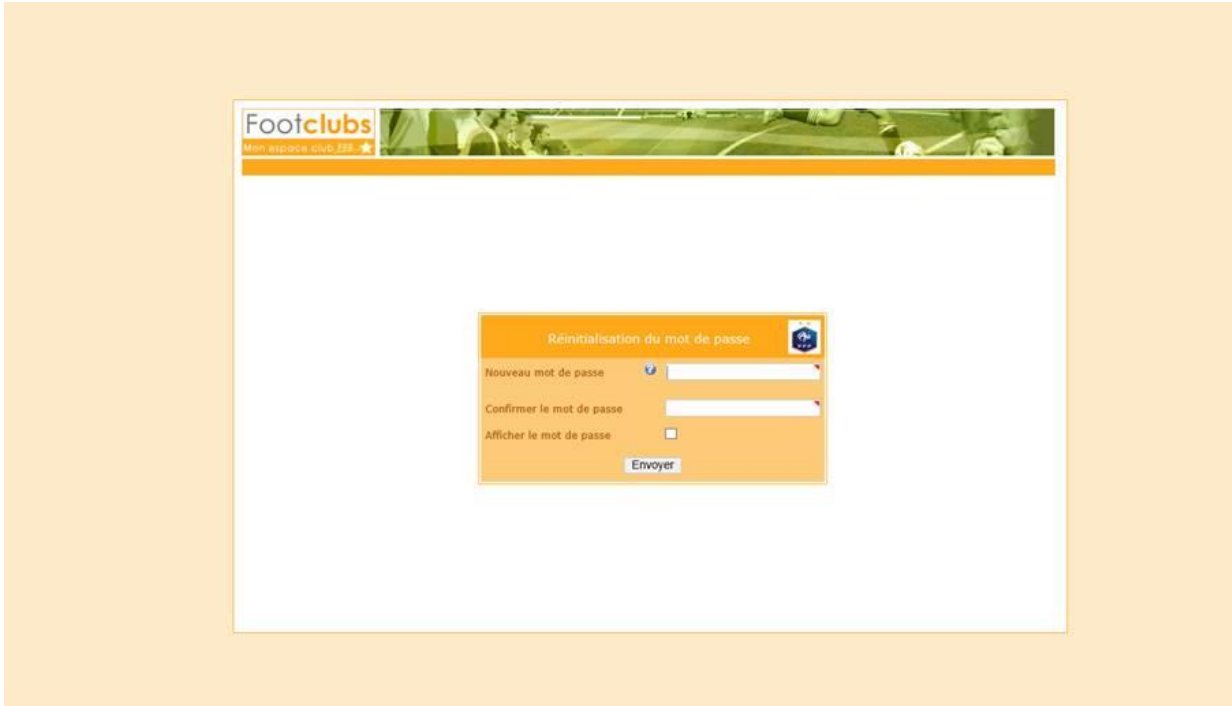
https://foot2000pp.fff.fr/F2000O/sym_login_resetPwd?key=89F183E471BDA146ED0F4E6683812F103DRD91DE&app=FOOTCLUBS

Attention : Ce lien expirera dans 24 heures (le 16/10/2018 17:36) et ne peut être utilisé qu'une seule fois.

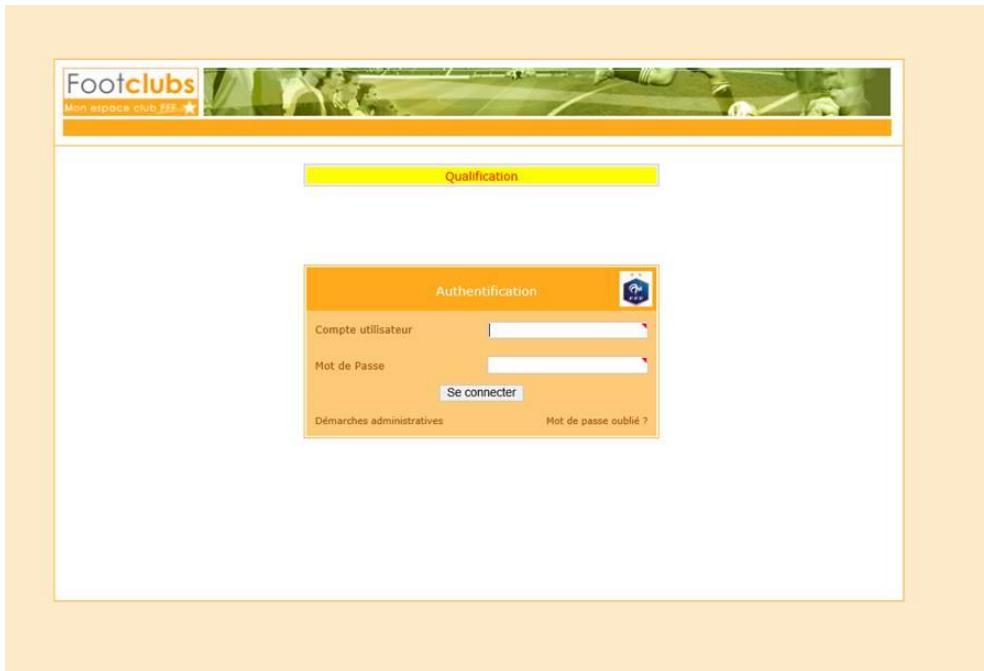
Si vous avez dépassé ce délai, veuillez recommencer la procédure de création de compte sinon contactez votre centre de ressource.

Cordialement,
L'équipe Footclubs

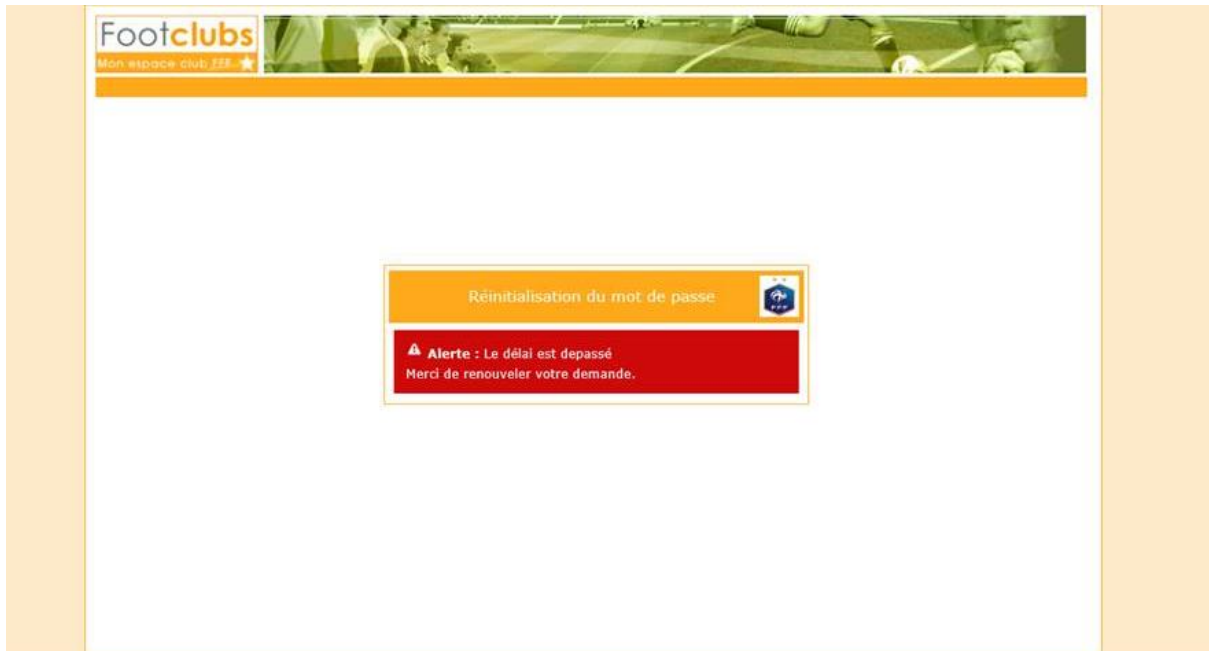
- 1.3 Mire d'initialisation du mot de passe : quand l'utilisateur clique dans son mail sur « Création de compte » :



- 1.4 Après avoir renseigné le mot de passe et sa confirmation puis avoir cliqué sur « Envoyer », l'utilisateur est redirigé vers la mire de connexion à l'application :



- 1.5 Si le mail a été adressé il y a plus de 24h et que l'utilisateur clique sur « Création de compte » dans son mail :



Il doit alors se reconnecter via <https://footclubs.fff.fr> et utiliser la fonctionnalité « Mot de passe oublié ? » pour finaliser sa création de compte.

- 1.6 Réinitialiser son mot de passe : « Mot de passe oublié ? »
⇒ Mire de connexion <https://footclubs.fff.fr> puis cliquer sur « Mot de passe oublié ? »



1.7 Formulaire d'identification pour réinitialiser son mot de passe :



The screenshot shows the 'Mot de passe oublié' (Forgot Password) form on the Footclubs website. The form is titled 'Qualification' and 'Mot de passe oublié'. It contains the following fields and elements:

- Compte utilisateur:** A text input field containing 'nuser'.
- Adresse Email:** A text input field containing 'nuser@footclubs.fr'.
- Vérification de sécurité:** A section with the instruction 'Entrez le code tel qu'il apparaît. Il ne peut pas y avoir de zéro.' and a CAPTCHA image showing the code 'E N J K Y 1'. Below the image is a 'Régénérer le code' button.
- Code de confirmation:** A text input field containing 'ENJKY1'.
- Envoyer ma demande:** A button to submit the request.
- << Retour:** A link to return to the previous page.


1.8 Après validation du formulaire, on lui précise que la réinitialisation doit être effectuée (via le mail qu'il reçoit) dans les 24 heures qui suivent :



The screenshot shows the 'Mot de passe oublié' form after validation. The form is identical to the previous one, but with an additional information message at the bottom:

- Info:** Il vous a été envoyé un Email expliquant la réinitialisation du mot de passe.
- Attention:** Cette procédure n'est valable que 24 heures.

1.9 Mail reçu pour réinitialisation



L'utilisateur clique alors sur « Changer le mot de passe » et le reste du process est identique à celui de la création de compte (mdp renseigné, validation puis redirection vers mire de connexion).

3. Utilisateur Footclubs créé depuis Footclubs

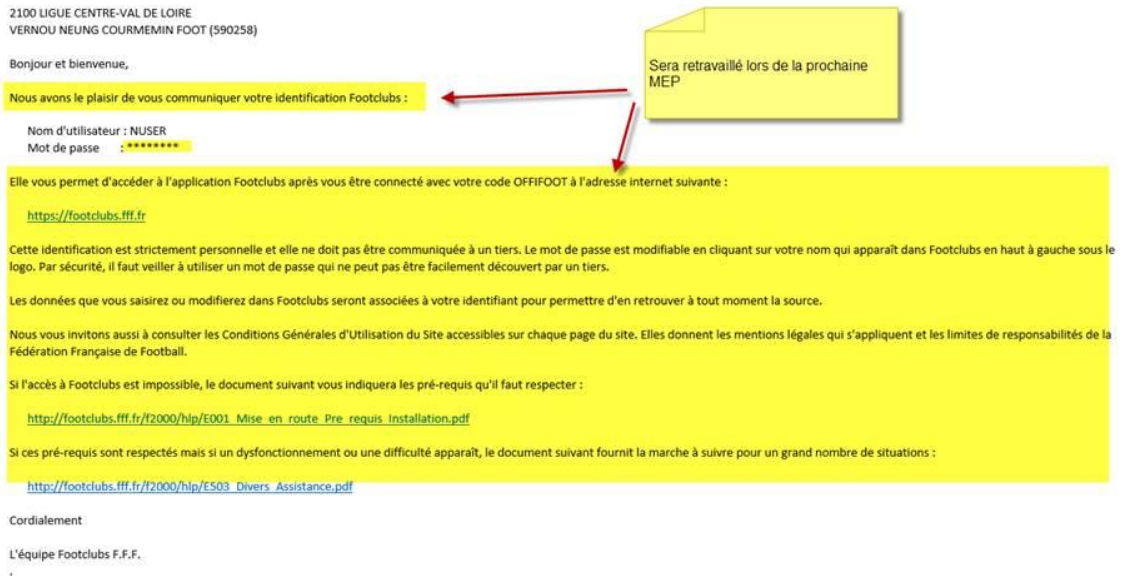
2. Création utilisateur via Footclubs

2.1 Contexte

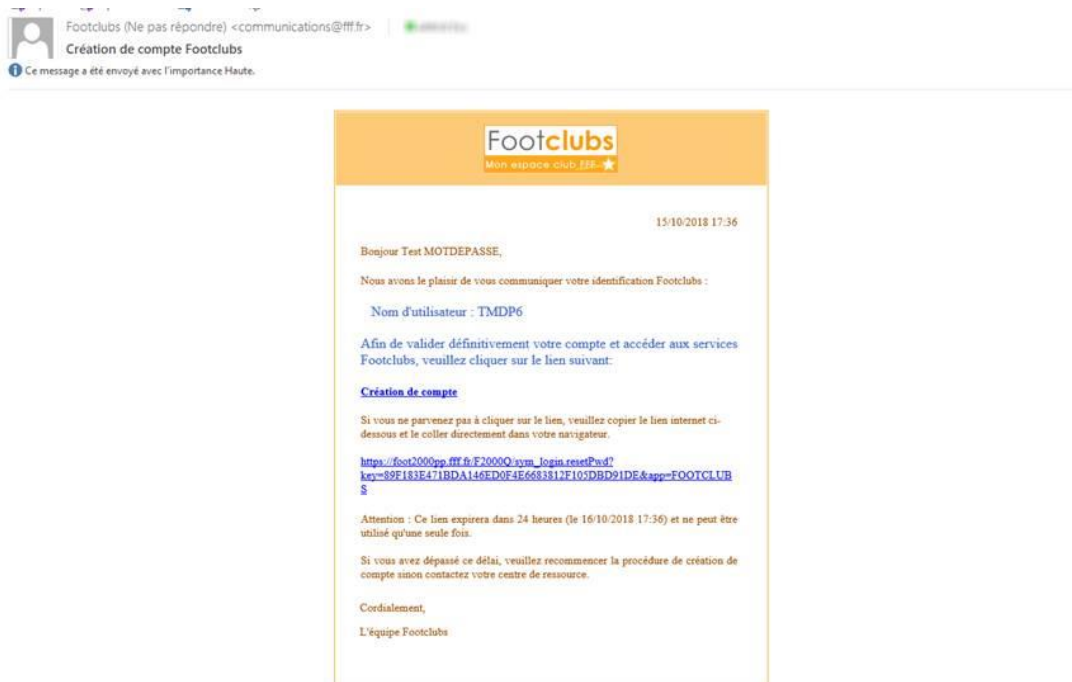
The screenshot shows the 'Utilisateurs Footclubs' management interface. The page title is 'Organisation > Utilisateurs Footclubs' and it indicates '40 utilisateurs maximum peuvent être déclarés [En savoir +]'. The interface includes a sidebar menu with options like 'Identité club', 'Utilisateurs Footclubs', 'Code OFFFOOT', etc. The main area contains a table with columns: 'Supprimer', 'Utilisateur', 'Identification', 'Profil', 'Actif', 'Téléphone', and 'Adresse mail'. At the bottom, there are three buttons: 'Créer un nouvel utilisateur', 'Valider', and 'Rafraîchir'. A yellow callout box with a red arrow points to the 'Créer un nouvel utilisateur' button, containing the text: 'Création se fait toujours via le bouton dédié'.

- 2.2 => Un mail est adressé au Correspondant Footclubs
=> Un second à l'utilisateur (à l'adresse mail renseignée lors de la création)

Mail reçu par le Correspondant (Le mot de passe est désormais masqué) => son contenu sera corrigé à la prochaine MEP :



Mail reçu par l'utilisateur :



Le reste du process (finalisation création de compte via le lien et/ou réinitialisation) est identique à celui décrits dans la partie 1.